

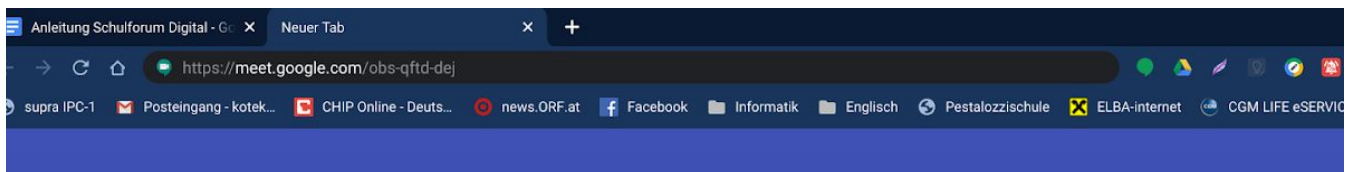
Anleitung zum digitalen Schulforum

Werte Eltern,


nachdem das Schulforum heuer in digitaler Form stattfinden muss, erhalten Sie hier die Anleitung zum Einstieg in die Videokonferenz.

- 1) Starten sie auf Ihrem Endgerät (Laptop, Handy, Tablet, PC, ...) den Browser (Chrome, Firefox, Opera oder Edge)
- 2) Geben Sie in die Adressleiste oben folgenden Link ein

<https://meet.google.com/obs-qftd-dej>



und drücken Sie die Entertaste (Eingabetaste)



- 3) Sie sehen nun das Anmeldefenster

Tragen Sie hier, falls Sie dazu aufgefordert werden, Ihren Namen ein und gestatten Sie die Verwendung des Mikrofons und der Kamera.

Falls Sie eine Kamera an Ihrem Gerät haben, sehen Sie hier Ihr Vorschaubild.

- 4) Bitte klicken Sie auf das Mikrofon Symbol, um das Mikrofon auszuschalten.
(Bei einer Videokonferenz wird immer nur das Mikrofon des Vortragenden eingeschaltet, um Chaos zu vermeiden.)



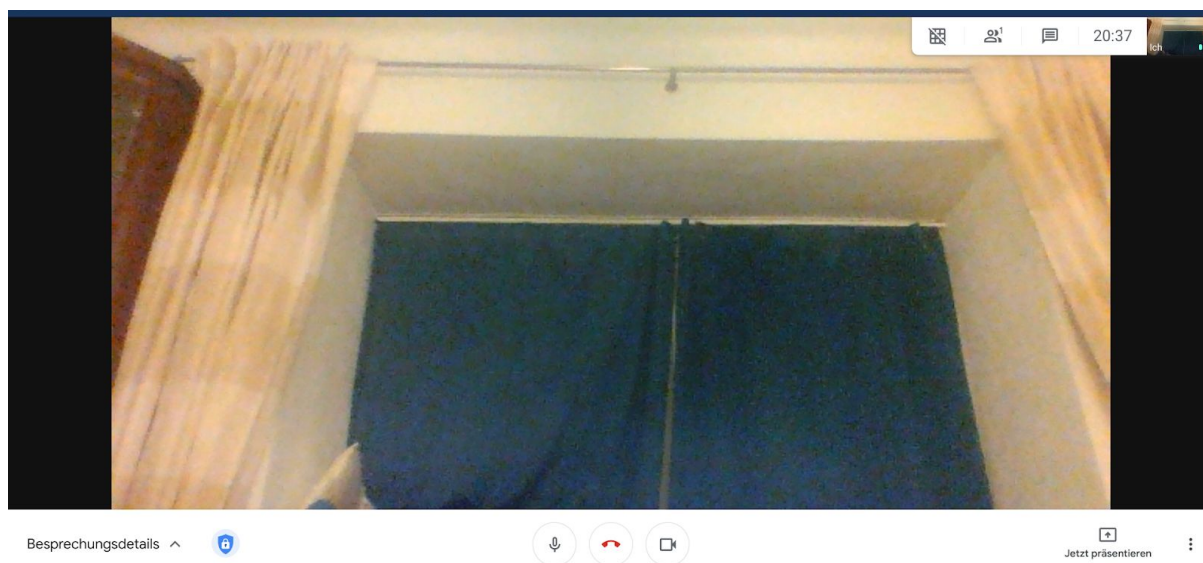
- 5) Klicken Sie dann auf Teilnahme erbitten um der Konferenz beizutreten.
(Bedenken Sie, dass es einen Moment dauern kann, bis Ihre Teilnahme eingeht und bestätigt wird.)

Möchtest du teilnehmen?

Teilnahme erbitten

 Diese Besprechung streamen

- 6) Sie sind nun in der Videokonferenz und sehen folgendes Bild:



In der Mitte unten können Sie:

- mit dem Mikrofonsymbol Ihr Mikrofon ein- oder ausschalten
- mit dem Telefonhörer am Ende der Konferenz aussteigen
- mit dem Kamerasymbol die Kamera aus- oder einschalten

Oben rechts können Sie:

- mit dem Sprechblasensymbol das Chatfenster öffnen, in das Sie auch Fragen oder Kommentare schreiben können.
- mit dem Männchensymbol einsehen, wer noch an dieser Konferenz teilnimmt.

Bitte steigen Sie ca. 15 Minuten vor Beginn der Konferenz ein, um sicher zu gehen, dass alles klappt.

Wenn Sie Probleme beim Einsteigen in die Videokonferenz haben, können Sie sich im Notfall auch an unseren Support unter der Tel. 069910056769 wenden.

Anhang:

Falls Sie von einem Tablet oder Handy aus einsteigen möchten, können Sie sich dazu auch eine kostenlose App auf Ihr Gerät laden.

Für Android Geräte:

<https://play.google.com/store/apps/details?id=com.google.android.apps.meetings>



Für Apple Geräte:

<https://apps.apple.com/us/app/google-meet/id1013231476>